



ผลสำรวจความพึงพอใจการให้บริการของหน่วยงาน

ด้านการจัดการเรียนรู้ ปี พ.ศ. 2565

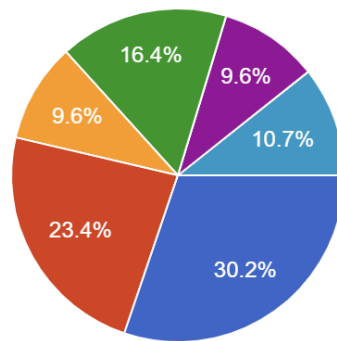
โรงเรียนสุราษฎร์ธานี ๒

แบบสอบถามความพึงพอใจในการจัดการเรียนการสอน
ปีการศึกษา 2565 โรงเรียนสุราษฎร์ธานี ๒

ข้อมูลนักเรียน

นักเรียนชั้น

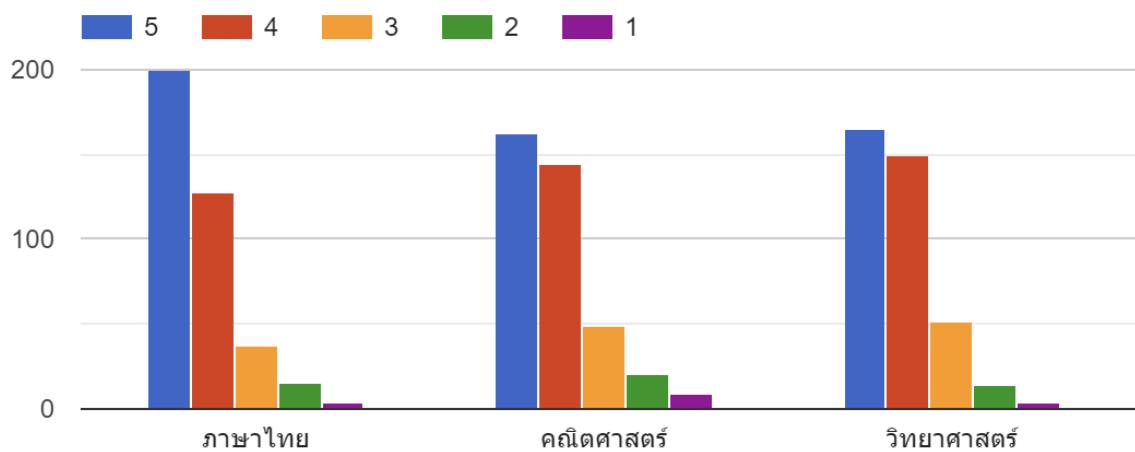
คำตอบ 384 ข้อ



- นักเรียนชั้นมัธยมศึกษาปีที่ 1
- นักเรียนชั้นมัธยมศึกษาปีที่ 2
- นักเรียนชั้นมัธยมศึกษาปีที่ 3
- นักเรียนชั้นมัธยมศึกษาปีที่ 4
- นักเรียนชั้นมัธยมศึกษาปีที่ 5
- นักเรียนชั้นมัธยมศึกษาปีที่ 6

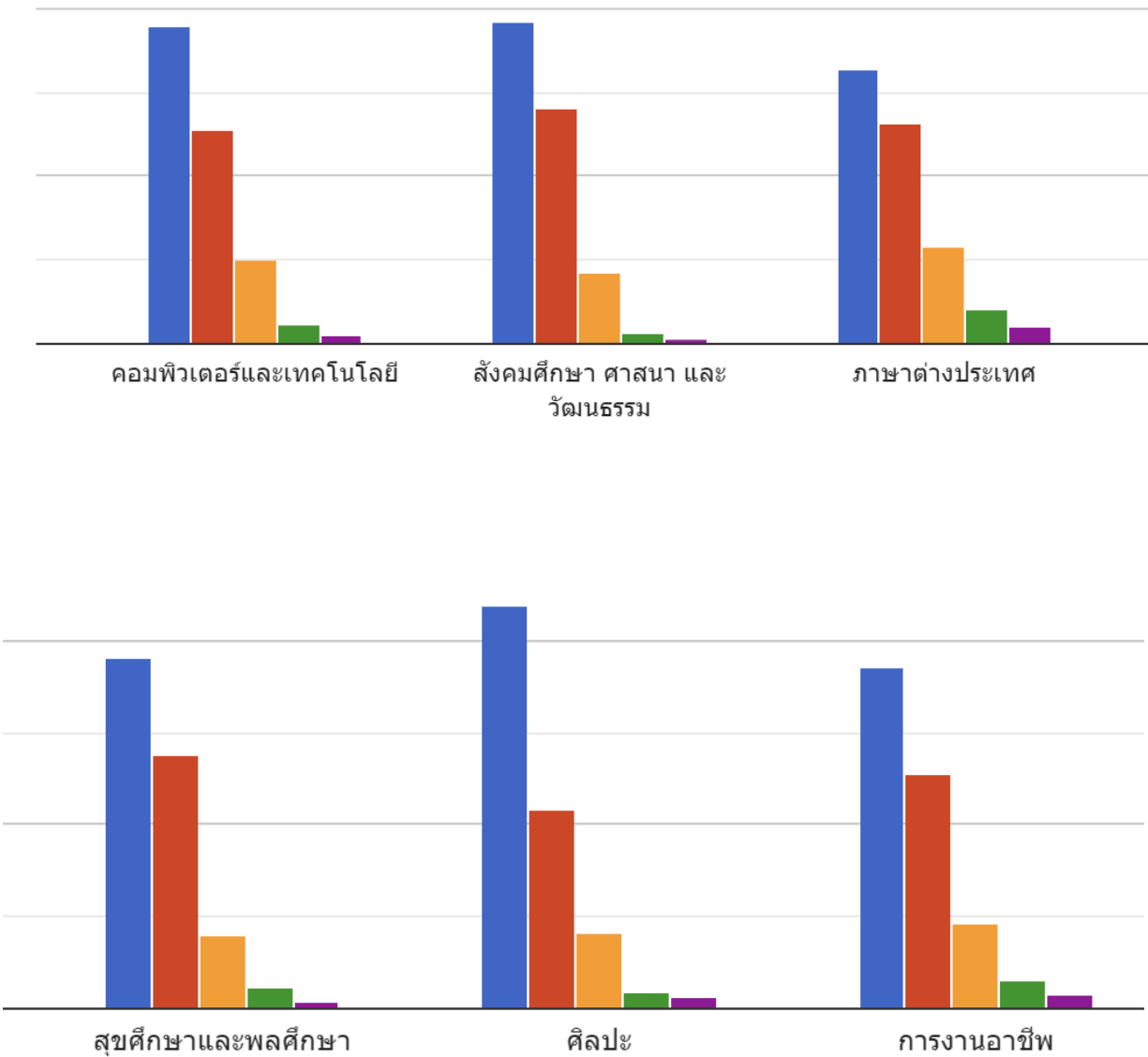
ระดับความพึงพอใจ

วิชาในสังกัดกลุ่มสาระการเรียนรู้



ระดับความพึงพอใจ

วิชาในสังกัดกลุ่มสาระการเรียนรู้



ระดับชั้น	กลุ่มสาระการเรียนรู้								
	ภาษาไทย	คณิตศาสตร์	วิทยาศาสตร์	คอมพิวเตอร์	สังคมศึกษา	ภาษาต่างประเทศ	พลศึกษา	ศิลปะ	การงานอาชีพ
ชั้นมัธยมศึกษาปีที่ 1	4.39	4.09	4.33	4.48	4.43	4.15	4.19	4.55	4.65
ชั้นมัธยมศึกษาปีที่ 2	4.32	4.30	4.01	4.08	4.20	3.79	4.31	3.80	4.17
ชั้นมัธยมศึกษาปีที่ 3	4.03	4.49	4.46	4.57	4.57	4.62	4.59	4.78	4.41
ชั้นมัธยมศึกษาปีที่ 4	4.06	4.00	4.25	4.22	4.46	4.57	4.17	4.52	3.98
ชั้นมัธยมศึกษาปีที่ 5	4.51	3.43	3.78	4.51	4.30	3.89	4.43	4.19	4.03
ชั้นมัธยมศึกษาปีที่ 6	4.51	4.27	4.22	3.61	3.95	3.54	4.44	4.59	3.51
รวม	4.30	4.10	4.18	4.25	4.32	4.09	4.36	4.41	4.13